


# NOVIGAMI



## **Novigami Mesh Office Chair MEZA**

Novigami Bürostuhl MEZA

Novigami Chaise de Bureau MEZA


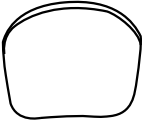
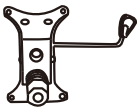





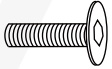


## **Assembly & User Instructions**

Montage - und Bedienungsanleitung

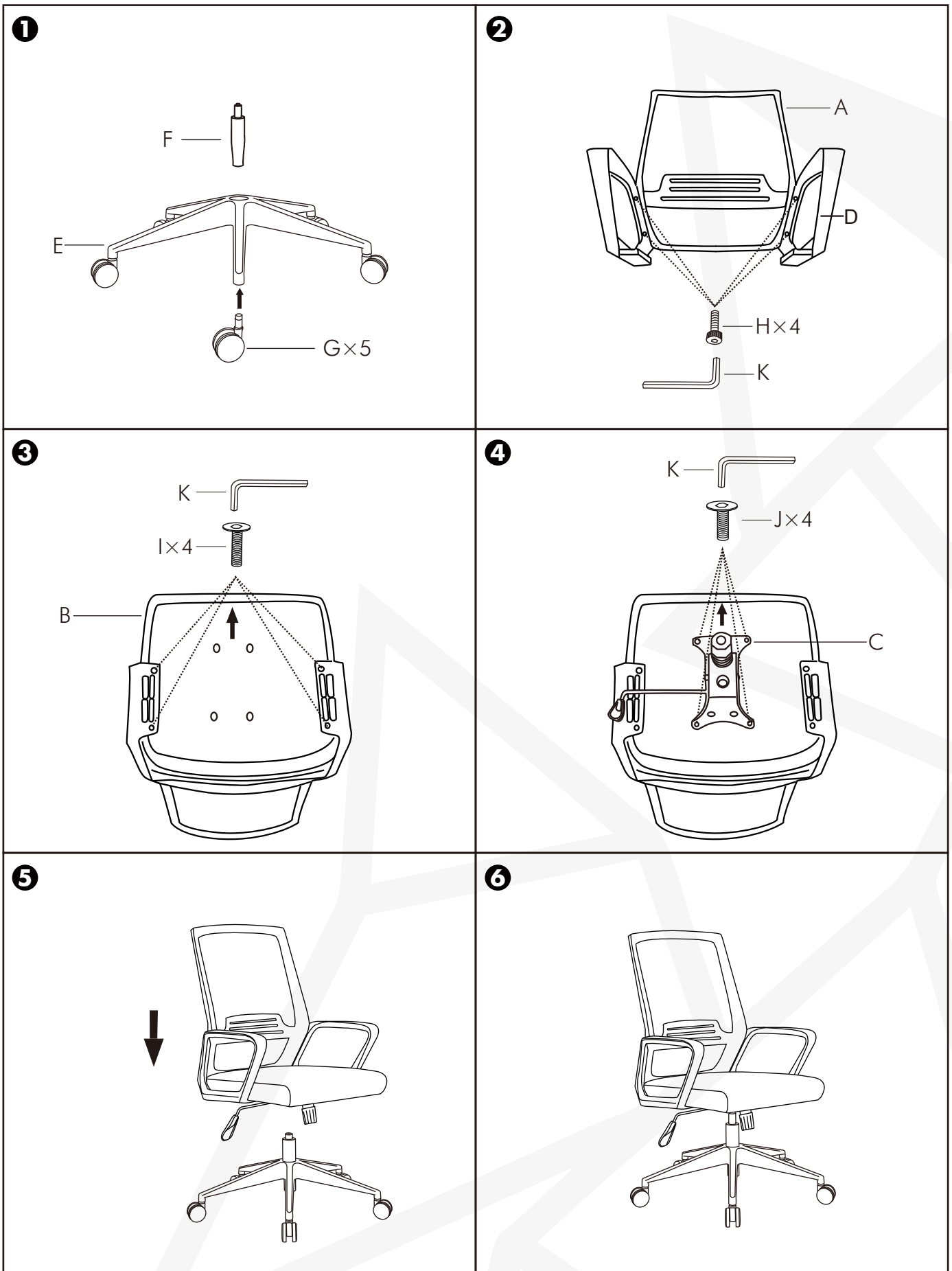
Notice de montage

# Parts List

Stückliste - Liste des Composants

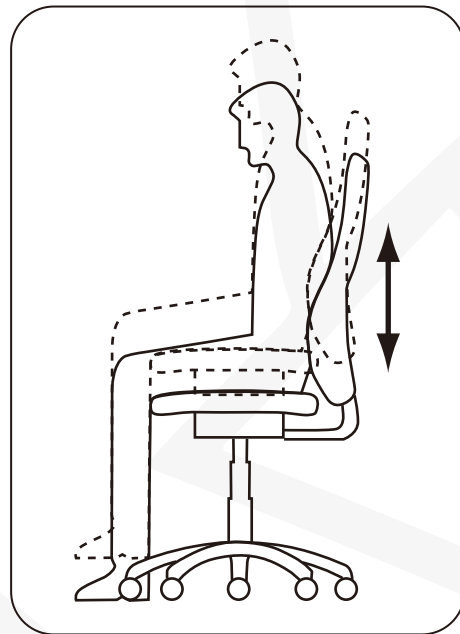
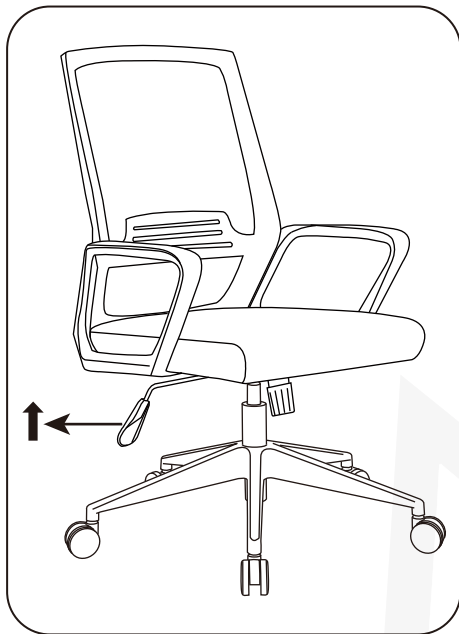
Letter Buchstabe Lettre	Components Teile Composants	Pieces Stückzahl Quantité
A	 Backrest Rückenlehne Dossier	× 1
B	 Seat Sitzfläche Siège	× 1
C	 Lever for adjusting the backrest Hebel für Verstellung der Rückenlehne Levier de réglage du dossier	× 1
D	 Armrests Armlehnen Accoudoirs	× 2
E	 Foot Stand Fußgestell Base	× 1
F	 Gas spring Gasdruckfeder Ressort à gaz	× 1
G	 Castors Rollen Roulettes	× 5
H	 14mm Screw 14mm Schraube Vis de 14mm	× 4
I	 25mm Screw 25mm Schraube Vis de 25mm	× 4
J	 20mm Screw 20mm Schraube Vis de 20mm	× 4
K	 Allen key Inbusschlüssel Clé Allen	× 1

**IMPORTANT:** Do not tighten bolts fully until you have completed assembly.  
**WICHTIG:** Schrauben erst nach vollständiger Montage komplett anziehen.  
**IMPORTANT:** Ne serrez pas complètement les vis avant d'avoir terminé le montage.



# Changing the chair settings

Änderung der Stuhleinstellungen - Modification des réglages du siège



## **Backrest height adjustment**

Anpassung der Rückenlehnenhöhe  
Réglage de la hauteur du dossier

**If you have any questions or need help, please contact your local supplier or visit [www.novigami.com](http://www.novigami.com)**

Falls du Fragen hast oder Hilfe benötigst, wende dich bitte an deine Verkaufsstelle oder besuche [www.novigami.com](http://www.novigami.com)

Si vous des questions ou si vous avez besoin d'aide, veuillez contacter votre fournisseur local ou consulter le site [www.novigami.com](http://www.novigami.com)